

【会員マイページ操作マニュアル】

CDEJ/CN有資格者・CDEJ失効者・他県LCDEより異動
(認定審査料)

宮城県糖尿病療養指導士認定委員会では、「シクミネット」の会員管理サービスを使用して、当会の会員マイページをご利用いただきます。
会員マイページへログインし、認定審査料のお支払いをお願いいたします。

CDE-MIYAGI会員登録方法 …… P2～P8

会員マイページログイン方法 …… P9～P10

認定審査料のお支払い方法 …… P11～P15

CDE-MIYAGI会員登録方法

- ① お名前、メールアドレスを入力し、各規約をご確認のうえ「同意して次へ」をクリックしてください。

新規会員登録

会員登録したい方のお名前と メールアドレスをご登録ください。
ご登録いただきましたメールアドレスに
新規会員登録のご案内をお送りさせていただきます

既に会員登録をされている方は[こちら](#)

お名前	必須	姓	名
お名前(カナ)	必須	セイ	メイ
メールアドレス	必須	abc@mail.com	
メールアドレス(再入力)	必須	abc@mail.com	

ご登録には各種規約、並びに個人情報保護方針等への同意が必要です
宮城県糖尿病療養指導士認定委員会

[会員規約](#)
[個人情報保護方針](#)
[シクミネット利用規約](#)
[個人情報の取扱いに関する同意事項](#)

キャンセル 同意して次へ

ご登録いただくことで規約等に同意したものとさせていただきます

※注意点

- ・ 「メールアドレス」欄に入力したアドレス宛にメールをお送りしますので、実際にメールを受け取ることができるアドレスをご登録ください。
- ・ この画面でご登録いただくメールアドレスをログインアカウントとして使用いただきます。
- ・ ひとつのアドレスで複数人の登録はできません。

CDE-MIYAGI会員登録方法

- ② 送信先メールアドレスの確認画面が表示されるので、間違いがなければ「送信」をクリックしてください。

送信先メールアドレスの確認

以下のメールアドレスに「新規会員登録のご案内」をお送りいたします。
メールアドレスに間違いがないかご確認ください。

登録するアドレス
が表示されます

xxxx@xxxxx.com

携帯・スマートフォンのメールアドレスをご利用の場合には、
以下のドメインを受信できるように設定をお願いいたします。

@shikuminet.jp

受信できるよう
設定してください

ドメイン指定受信手順は以下をご確認ください

softbankの方は[こちら](#)
docomoの方は[こちら](#)
auの方は次の2つを確認して下さい [ドメイン設定](#) [メール受信設定](#)

修正

送信

- ③ 入力したアドレス宛にメールが送られてきますので、メール内のURLをクリックしてください。

この度は、宮城県糖尿病療養指導士認定委員会の新規会員登録にお申し込みいただきまして、誠にありがとうございます。

新規会員登録のご案内をお送りいたします。
以下の新規会員登録ページから、お客様の情報のご登録をお願いいたします。

会員登録ページ：https://cde-miyagi.shikuminet.jp/members/register/?user_type=...
有効期限：2025年x月xx日 xx:xx

有効期限がありますので
ご注意ください

CDE-MIYAGI会員登録方法

④ 会員種別の新規申込を選択し、「次へ」をクリックしてください。

会員種別のご選択

会員種別をご選択ください

選択	会員種別	入会要綱	金額
<input checked="" type="radio"/>	新規申込		入会金：0円 会費：0円/1年

次へ

⑤ オプションはございません。「次へ」をクリックしてください。

オプションのご選択

選択	オプション	概要	費用
<input checked="" type="checkbox"/>	なし	選択可能なオプションがありません	

戻る次へ

⑥ ご登録情報の入力フォーマットが表示されますので、必要情報を入力してください。

ご登録情報

名前

必須

宮城

太郎

「認定証」は会員登録されている氏名表記で発行します

名前(カナ)

必須

ミヤギ

タロウ

システム用メールアドレス

必須

生年月日

必須

年

月

日

性別

必須

☐ 男性

☐ 女性

☒ 未回答

パスワード

必須

パスワード(確認)

必須

8文字以上の半角英数字記号(半角英数字を最低2種類使用)

秘密の質問

必須

選択してください

秘密の質問の答え

必須

秘密の質問の回答

職種

必須

選択してください

職種免許証

必須

申請する職種免許証をアップロードしてください

ここにドロップ

ファイルを選択

選択されていません

png, jpeg, jpg, gif, svgのみアップロード可能です

顔写真

必須

ここにドロップ

ファイルを選択

選択されていません

顔写真のアップロードがない場合は、必要に応じて顔写真付きの証明書の提示を求める場合があります。

自宅住所

必須

1001234

「-」を入れずに半角の数字で入力してください

都道府県

必須

市区町村

必須

番地

必須

建物名

電話番号

必須

0312345678

「-」を入れずに半角の数字で入力してください

日中連絡可能な電話番号

必須

0312345678

「-」を入れずに半角の数字で入力してください

勤務先名

必須

所属

必須

次ページへ続きます

5

⑦ 必要情報を入力し、「次へ」をクリックしてください。

前ページより続きます

勤務先住所

郵便番号

必須

1001234

「-」を入れずに半角の数字で入力してください

都道府県

必須

市区町村

必須

省地

必須

建物名

勤務先電話番号

必須

0312345678

「-」を入れずに半角の数字で入力してください

書類送付先

必須

☐ 自宅 ☐ 勤務先

当会よりご案内等を郵送する送付先を
自宅・勤務先のどちらかを選んでください

その他情報

CDEJ/CN/LCDE認定証

CDEJ/CNの認定証をお持ちの方は
必ずアップロードしてください

CDEJ/CN有資格者、CDEJ失効
者、他県LCDEから異動の方の認
定申請時は必須入力となります



CDEJ/CN認定証をお持ちの方は画像を必ずアップロードしてください

当会では画像のある方をCDEJ/CNとして登録いたします。

他県LCDEから異動される方は認定書等の画像をアップロードが必要です。

CDEJ/CN/LCDE認定番号

CDEJ/CNの認定証をアップロード
した方は必ず入力してください

CDEJ/CN/LCDE認定期間(開始日)

CDEJ/CN有資格者、CDEJ失効
者、他県LCDEから異動の方の認
定申請時は必須入力となります

CDEJ/CN/LCDE認定期間(終了日)

日本糖尿病協会 会員種別

必須

☐ 本部会員 ☐ 友の会会員 ☐ 未入会

日本糖尿病協会への入会が必須と
なります

日本糖尿病協会 会員情報

上記が本部会員の場合: 06-xxxx-xxxxx、友の会会員の場合: 友の会名称、未入会の場合: 入会予定日
を入力してください(本部会員入会后、会員番号が付与された場合はこの箇所を修正してください)

友の会年会費納入証明書



友の会へ入会の方は、年会費納入
証明書(振込用紙、領収証)を必ず
アップロードしてください

友の会会員の方は、年会費納入証明書を必ずアップロードしてください

施設地域ブロック

必須

選択してください

勤務先の地域を選択してください

勤務先掲載希望

必須

☐ 希望する ☐ 希望しない

ホームページに施設名とCDE-MIYAGIの人数を掲載します
(上記で選択した地域に記載されます)
希望する、しないを選択してください

事務局登録情報

新規受講番号

CDEMIYAGI認

初回認定日

事務局登録情報は入力できません

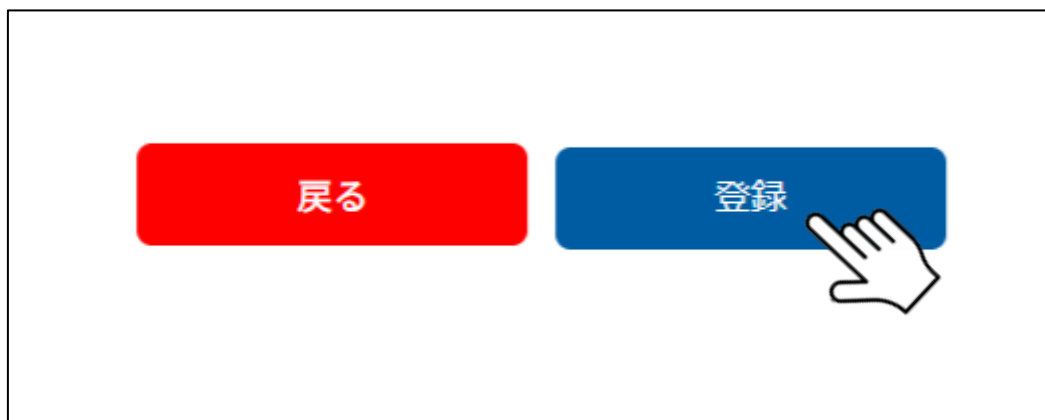
戻る

次へ



CDE-MIYAGI会員登録方法

- ⑧ 登録内容の確認画面が表示されます。入力内容に間違いがなければ、「登録」をクリックしてください。



- ⑨ 登録の申請を受け付けました。承認されましたら、認定審査料のお支払い手続きが必要です。

新規会員登録の申請を受け付けました。以下のメールアドレスに「新規会員登録 申請完了のご案内」をお送りしています。承認されるまでお待ちください。

登録メールアドレスに自動メールが送信されますので必ずご確認ください

info@cde-miyagi.jp

メールが届かない場合は、お手数ですが下記をご確認の上、再度 最初から登録をやり直してください。

- メールアドレスが間違っているか確認する。
- URL付きメールの受信/拒否設定がされていないか確認する。
- メールを受信/拒否設定がされていないか確認する。
- 「迷惑メールフォルダー」等に振り分けられていないか確認する。
- セキュリティの設定で受信できない状態になっていないか確認する。

トップへ

**CDEJ資格失効の方のみ、「申請書」を郵送で提出してください
提出がないと承認されませんのでご注意ください**

CDE-MIYAGI会員登録方法

- ⑩ ご登録のメールアドレスに以下のメールが届きます。次に「承認完了」のメールが届くまでお待ちください。

この度は、宮城県糖尿病療養指導士認定委員会の新規会員にご登録いただきまして、誠にありがとうございました。

以下のとおり、会員登録の申請が完了しましたので、お知らせいたします。

ご登録内容が承認されるまで、今しばらくお待ちください。

アカウント：xxxx@xxxxx.com

会員種別：新規申込

マイページログインURL：<https://xxx-xxxxxxxxxxxxxxxxx.xxxxxxxxxxxxxxxxxx.jp>

パスワード：ご自身で設定したもの

この後、「承認完了」のメールが届いたら、会員マイページにログインできます。

会員マイページログイン方法

- ① 「承認完了」のメールが送られてきますので、メール内のURLをクリックしてください。

この度は、宮城県糖尿病療養指導士認定委員会の新規会員にご登録いただきまして、誠にありがとうございました。

以下のとおり、**会員登録が承認されました**ので、お知らせいたします。

アカウント： xxxx@xxxxx.com

会員種別：新規申込

マイページログインURL： <https://xxx-xxxxxxxxxxxxxxxxxxx>

パスワード：ご自身で設定したもの



- ② 当会ホームページの「会員専用」をクリックしても、マイページへログインできます。



会員マイページログイン方法

- ③ ログインのアカウント(登録したメールアドレス)と、パスワードを入力し「ログイン」をクリックしてください。

会員ログイン

アカウント

パスワード

[アカウントを忘れた方はこちら](#)

[パスワードを忘れた方はこちら](#)

※マイページの利用は各種規約等への同意が必要になります
マイページへログインすることにより、以下の規約等へ同意したものとみなします

宮城県糖尿病療養指導士認定委員会

[会員規約](#)

[個人情報保護方針](#)

[シクミネット利用規約](#)

[個人情報の取扱いに関する同意事項](#)

ログイン

- ④ ログインするとマイページのホーム画面が表示されます。

① アイコン: クリックすると、登録情報が表示されます

② お知らせ: 事務局からのお知らせが表示されます

③ イベント情報: 認定審査料をお支払いください

④ アイコン: クリックすると、登録情報が表示されます

① ご登録情報の確認・編集が出来ます

② お支払い履歴を確認出来ます
クレジット払いの方は領収書の発行が出来ます

③ シクミネットについてお問い合わせ出来ます

④ パスワードの変更が可能です

宮城県糖尿病療養指導士認定委員会

会員番号
XXXXXX

宮城 花子
ミヤギ ハナコ

xxxx年xx月xx日生

女性

会員種別
会員

有効期限
2999/1/31

ご登録情報の確認・編集 ① >

お支払履歴 ② >

変更申請 ③ >

パスワードの変更 ④ >

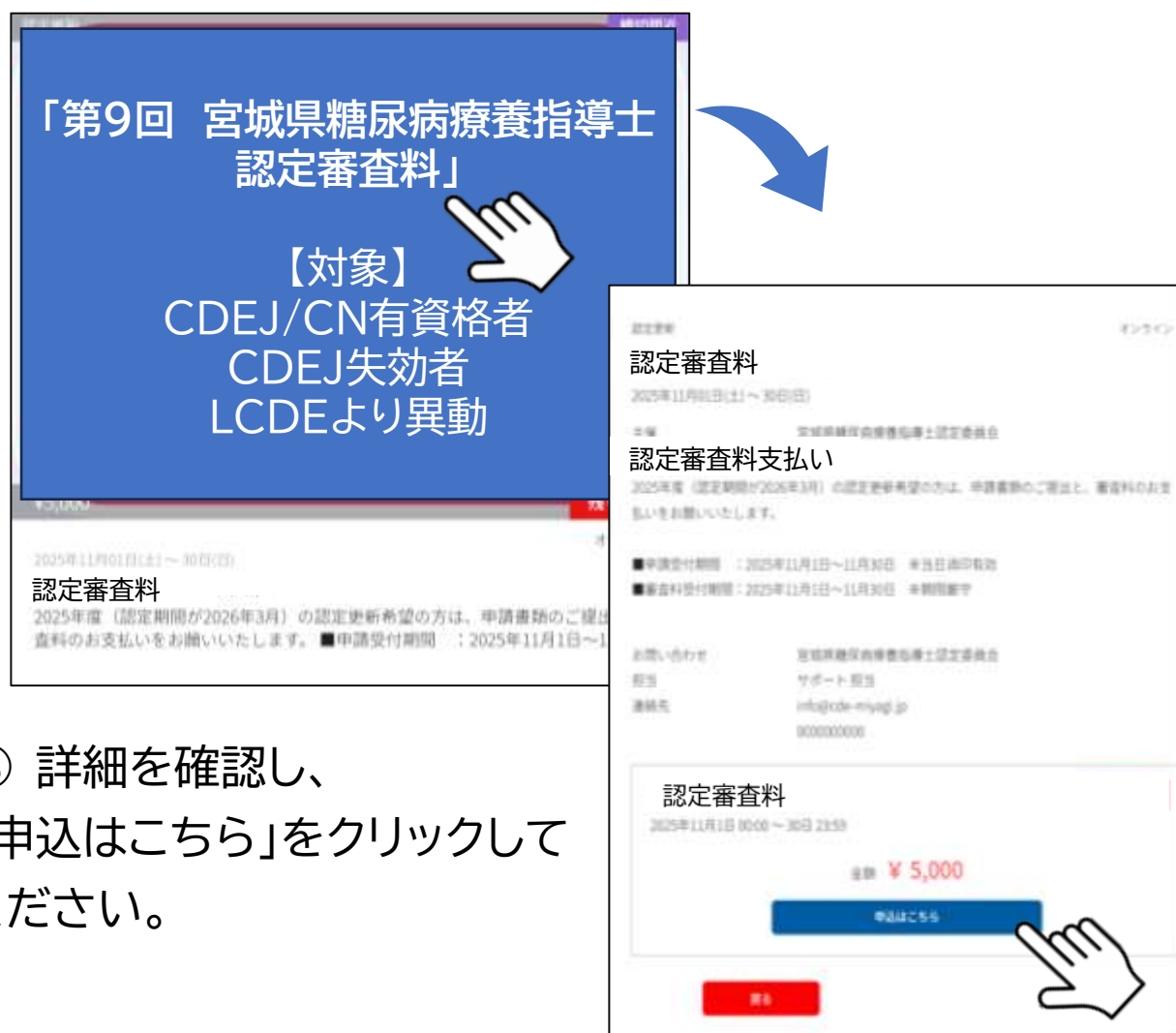
ログアウト

認定審査料のお支払い方法

- ① マイページ内メニューの「イベント情報」をクリックしてください。



- ② 「第9回 宮城県糖尿病療養指導士認定士 認定審査料」を選択してください。



- ③ 詳細を確認し、「申込はこちら」をクリックしてください。

認定審査料のお支払い方法

④ 「申し込む」をクリックしてください。

主催 宮城県糖尿病療養指導士認定委員会

「第9回 宮城県糖尿病療養指導士 認定審査料」

【対象】
CDEJ/CN有資格者
CDEJ失効者
LCDEより異動

認定審査料

認定審査料

「申し込む」をクリックすると、次に「支払い画面」へ移動し決済できます。
※このチケットの購入により、「認定更新審査料」のお支払いとさせていただきます。
※決済に伴いシステム手数料が加算されます。会員様のご負担となりますのでご了承ください。
※決済完了後の返金は致しかねます。

開催日時 2025年11月1日 00:00 ～ 30日 23:59

申込期間 2025年05月21日 00:00 ～ 22日 23:59

チケット価格 5,000円

チケット数

戻る

申し込む

⑤ 「同意して申込」をクリックしてください。

以下の内容で申し込みを行います。
よろしければ画面下部の「同意して申込」を押してください。

主催 宮城県糖尿病療養指導士認定委員会

「第9回 宮城県糖尿病療養指導士 認定審査料」

【対象】
CDEJ/CN有資格者
CDEJ失効者
LCDEより異動

認定審査料

認定審査料

「申し込む」をクリックすると、次に「支払い画面」へ移動し決済できます。
※このチケットの購入により、「認定更新審査料」のお支払いとさせていただきます。
※決済に伴いシステム手数料が加算されます。会員様のご負担となりますのでご了承ください。
※決済完了後の返金は致しかねます。

開催日時 2025年11月1日 00:00 ～ 30日 23:59

申込期間 2025年05月21日 00:00 ～ 22日 23:59

チケット価格 5,000円

お申込み内容

申込枚数	1枚
合計金額	5,000円

戻る

同意して申込

認定審査料のお支払い方法

⑥ 「支払い画面へ移動」をクリックしてください。


お申し込みを受け付けました

ご登録のメールアドレスにメールが届きます

ご請求情報から決済をお済ませください。

支払いのない申込は24時間経過後に自動的にお申し込みがキャンセルされます

支払い画面へ移動 続けてイベントを申し込む



⑦ 「決済する」をクリックしてください。

ご請求内容

選択	概要	金額	決済方法	状況
<input checked="" type="checkbox"/>	ご請求日: 2025/11/1 イベント参加費: 認定審査料	5,000円		未決済

決済する



認定審査料のお支払い方法

- ⑧ お支払い内容を確認し、お支払方法を選択して「決済する」をクリックしてください。

お支払内容のご確認

イベント参加費・認定更新審査料	システム手数料は選択するお支払方法によって変わります	5,000円
システム手数料		〇〇〇円

合計 1件 5000+システム手数料 円

お支払方法の選択

お支払方法をご選択ください

☒ クレジットカード ☐ コンビニエンスストア ☐ Pay-easy

カード番号

12345678901234

有効期限

MM / YY

カード名義人

FIRSTNAME LASTN

セキュリティコード

123

☒ カード情報を保存する

確認

<お支払い時期>

- ・クレジットカードの場合
完了ボタン押下後、即時に与信処理および決済が実行されます。
- ・コンビニ・Pay-easyの場合
発行された支払い番号を元に、番号発行後6日以内にお支払いください。
- ・バーチャル口座決済
発行された口座番号を元に、番号発行後30日以内にお支払いください。

<サービス提供時期>

イベント参加費決済の場合、お支払い完了後即時でイベントの申込が完了いたします。

<お支払い後の返金等>

システムの性質上、お支払い完了後、当社でのお支払いキャンセル・返金等の対応はいたしかねます。お支払いされた会費・イベント参加費の返金や退会・イベント申込のキャンセル等のお申し出はご利用団体までお問い合わせください。

<※審査料/イベント由は別項>

※) 決済をご利用の場合、お支払い明細への表示は、本システム「シクミネット」と表示されます。

※) 決済の際にシステム手数料がかかります。手数料は[こちら](#)でご確認ください

戻る

決済する

14

認定審査料のお支払い方法

- ⑨ コンビニエンスストア、Pay-easyを選択した方は、「次へ」をクリックし、画面の案内に従ってお進みください。

The screenshot shows the 'お支払方法の選択' (Select Payment Method) screen. At the top, it says 'お支払方法をご選択ください' (Please select your payment method). There are two radio buttons: 'クレジットカード' (Credit Card) and 'コンビニエンスストア' (Convenience Store), with the latter selected and highlighted in yellow. Below this, there are three sections of text: '＜お支払い時期＞' (Payment Timing), '＜サービス提供期間＞' (Service Provision Period), and '＜お支払い後の請求等＞' (Billing after Payment). At the bottom, there are two buttons: '戻る' (Back) in red and '次へ' (Next) in blue. A hand icon is pointing at the '次へ' button.

発行された支払い番号をもとに、番号発行後6日以内にお支払いください

The screenshot shows the 'お支払方法の選択' (Select Payment Method) screen. At the top, it says 'お支払方法をご選択ください' (Please select your payment method). There are three radio buttons: 'クレジットカード' (Credit Card), 'コンビニエンスストア' (Convenience Store), and 'Pay-easy', with the latter selected and highlighted in yellow. Below this, there are three sections of text: '＜お支払い時期＞' (Payment Timing), '＜サービス提供期間＞' (Service Provision Period), and '＜お支払い後の請求等＞' (Billing after Payment). At the bottom, there are two buttons: '戻る' (Back) in red and '次へ' (Next) in blue. A hand icon is pointing at the '次へ' button.

- ⑩ ありがとうございました

The screenshot shows the '決済お申込み完了' (Payment Application Completed) screen. It has a large title '決済お申込み完了' at the top. Below it, it says 'ご利用ありがとうございます。決済のお申込みが完了いたしました。' (Thank you for your use. The payment application is complete). At the bottom, there is a blue button labeled 'ホームへ戻る' (Return Home).

※領収書について

- ①クレジットカードを選択した場合のみ、会員マイページより領収書の発行が可能です。ただし、発行元は、しゅくみねっ と株式会社名義となります。(念のためカード利用明細書または支払い時のメールなどを保管してください)
領収書発行の方法は、このマニュアルの3ページ目をご覧ください。
- ②コンビニエンスストア、Pay-easyを選択の場合は、領収書は発行されません。
≫コンビニエンスストアでの支払いの際は、必ずレシート(受領書)をお受け取りください。
≫Pay-easyでの支払いの際は、払込み内容の印刷物を明細として取り扱ってください。